

Moti Physio

Moti Physio

NOVA DIMENZIJA TELESNE DIAGNOSTIKE
3D analiza telesne drže in gibanja



**NAPREDNA
3D ANALIZA POSTURE** 03

**BRZA ANALIZA.
PRECIZNI PODACI.** 04

**PRVI KORAK
KA MIŠIĆNO-SKELETNOM
ZDRAVLJU** 05

**STATIČKA I DINAMIČKA
ANALIZA** 06

**SIGURNOST I
POUZDANOST** 07

**ZAŠTO JE ANALIZA
POSTURE KLJUČNA?** 08

TEHNOLOGIJA
KOJA PODRŽAVA

VAŠ RAD TERAPEUTA



NAPREDNA 3D ANALIZA POSTURE ZA PRECIZNU KLINIČKU PROCJENU

Moti Physio je suvremeni **dijagnostički sustav** namijenjen profesionalnoj procjeni posture i neuromuskularno-skeletne ravnoteže.

Temelji se na inovativnoj **PAViR 3D tehnologiji virtualne rekonstrukcije**, koja omogućuje detaljan uvid u funkcionalno stanje tijela – brzo, precizno i potpuno neinvazivno.

BRZA ANALIZA. PRECIZNI PODACI. SIGURNO PRAĆENJE.

Moti Physio analizira:

- 10 znanstveno utemeljenih kriterija procjene
- 24 anatomske orijentacijske točke
- 87 vrsta asimetričnih mišićnih stanja

Rezultati se prikazuju u jasnom i razumljivom **3D skeletnom modelu**, što omogućuje jednostavnu interpretaciju i komunikaciju s pacijentima.

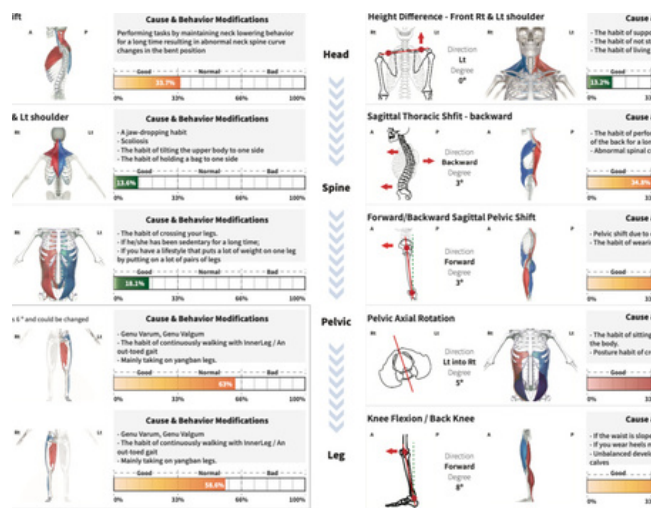
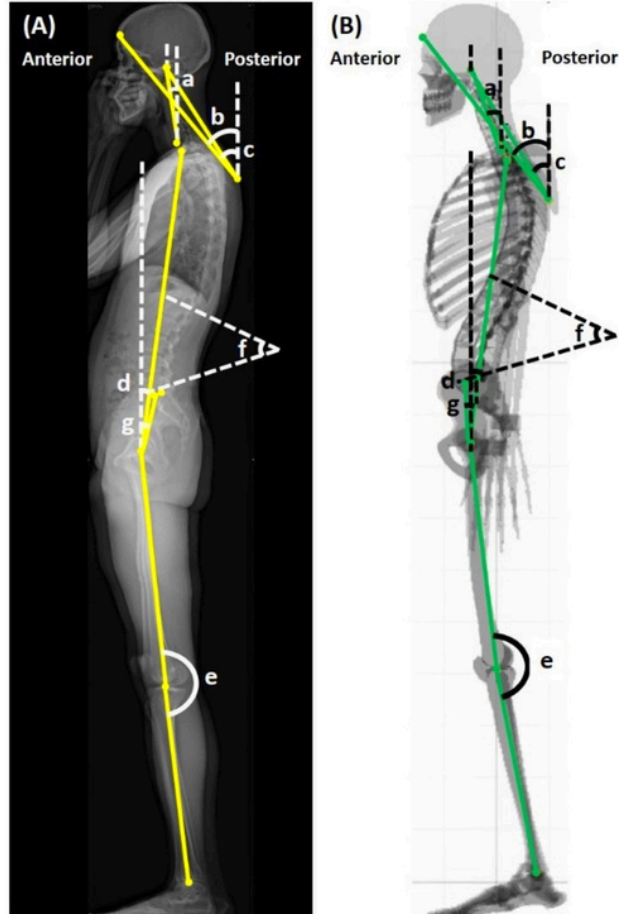


Moti Physio

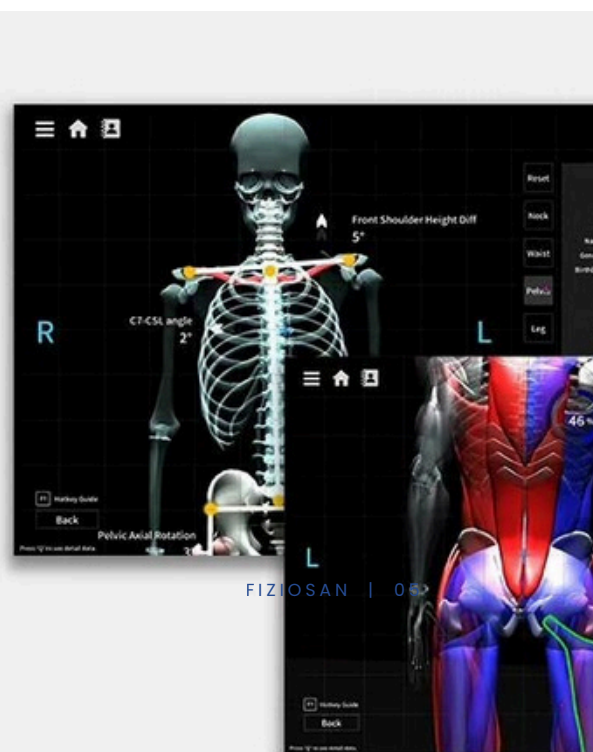
PRVI KORAK KA MIŠIĆNO-SKELETNOM ZDRAVLJU

3D posturalna analiza Moti Physio pruža znanstveno utemeljenu, objektivnu i preciznu analizu tjelesnog držanja.

Moti Physio osigurava **jasne i lako razumljive rezultate** u korisnički prilagođenom formatu, što ga čini idealnim izborom za stručnjake poput zdravstvenih djelatnika i fitness trenera.



occurs generally due to muscle imbalance caused by wrong posture. The disproportionate development of the body type can be sufficient




STATIČKA I DINAMIČKA ANALIZA

Moti Physio omogućuje:

- ✓ **Statičku analizu posture**
 - ✓ **Dinamičku analizu pokreta**
(čučanj s nadzemljem, test ravnoteže na jednoj nozi)
- Time se dobiva cjelovita procjena držanja, stabilnosti i funkcionalne kontrole pokreta.





SIGURNOST I POUZDANOST

Moti Physio je potpuno neinvazivan sustav bez izlaganja zračenju.

Za razliku od radioloških metoda, omogućuje česta i sigurna mjerenja, što je posebno važno kod djece i adolescenata.

Procjena traje približno **30 sekundi**, a **rezultati su dostupni odmah**.

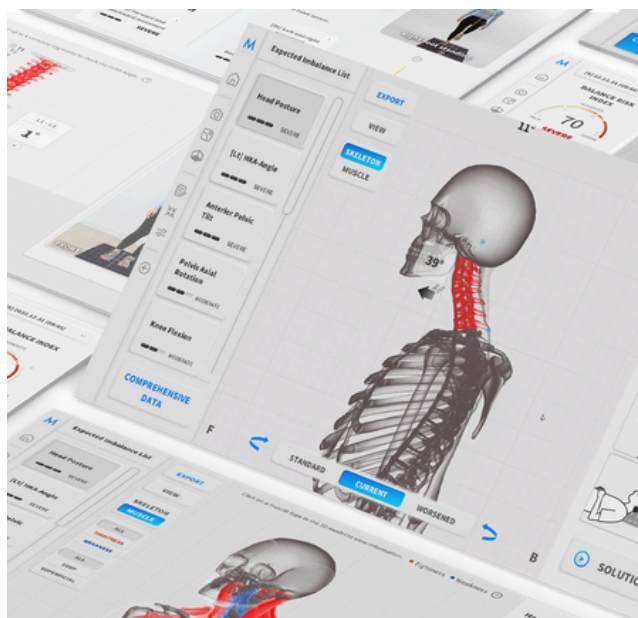
ZAŠTO JE ANALIZA POSTURE KLJUČNA?

Moti Physio omogućuje:

- ✓ Rano otkrivanje mišićnih neravnoteža kod sportaša.
- ✓ Identifikaciju funkcionalnih asimetrija prije pojave ozbiljnih simptoma.

- ✓ Prepoznavanje ranih znakova skolioze (zakrivljenost kralježnice, tjelesne asimetrije).

- ✓ Kontinuirano praćenje posture djece bez izlaganja zračenju.
 - ✓ Prostor u praksi.
- Objektivno praćenje napretka terapije





FIZIOSAN d. o. o, Ptujška ulica 19, 1000 Ljubljana

m: +386 31 335 724 | e: info@fiziosan.si | www.fiziosan.si

